







Noleggio 2019

	<p>XC Front</p> <p>MTB forcella ammortizzata adatta ai percorsi fuoristrada di facile e medio livello. Indicata su strade bianche e sentieri più semplici</p>	<p>Costo Rent:</p> <p>€ 25 gg € 20 ½ gg</p>	<p>Misure -size</p> <p>S 27.5 M 29 L 29 XL 29</p>
 <p style="text-align: center;">*Premium</p>	<p>AM/ENDURO</p> <p>MTB full biammortizzata adatta a percorsi più tecnici e sconnessi , per tragitti più lunghi pedalati. Travel 140/150/160mm</p>	<p>Costo Rent:</p> <p>€ 50 gg</p> <p>Su questo articolo non è prevista la mezza giornata</p>	<p>Misure -size</p> <p>XS 27.5 S 27.5 M 27.5/29 L 27.5/29 XL 27.5/29</p>
 <p style="text-align: center;">*Premium</p>	<p>Ebike Front</p> <p>MTB “elettrica” front , la bici per tutti ,di semplice utilizzo permette di assaporare una piacevole escursione in MTB su tutti i tipi di strade , adatta per una gita in famiglia</p>	<p>Costo Rent:</p> <p>€ 39 gg ½ giornata €35 (9.00/12.30) (14.30/18.30)</p> <p>Tariffa oraria € 15 (minimo 2 ore) solo pomeriggio dalle 15 alle 19</p>	<p>Misure -size</p> <p>XXS 24” (ragazzi da 8 anni) S 27.5 M 27.5 L 29</p>
 <p style="text-align: center;">*Premium</p>	<p>Ebike Full</p> <p>Mtb “elettrica” biammortizzata ideale per lunghe e piacevoli escursioni , adatta a percorsi più impegnativi. Travel da 140 a 160mm</p>	<p>Costo Rent:</p> <p>€ 55 gg</p> <p>Su questo articolo non è prevista la mezza giornata</p>	<p>Misure -size</p> <p>S 27.5 M 27.5 L 27.5 XL 27.5 Batterie 500wh</p>

Noleggio 2019

 <p style="text-align: center;">*Premium</p>	<p>Road Bike</p> <p>Bicicletta da corsa con telaio in alluminio , forcella carbon freni disco , per gli amanti della "classicissima"</p>	<p>Costo Rent:</p> <p>€ 39 gg € 25 ½ gg Per noleggi di più giorni contattaci per un' offerta Possibilità a richiesta di montare pedali Spd road Shimano/Look</p>	<p>Misure -size</p> <p>50 53 56 58</p>
	<p>City bike 6v</p> <p>La classica bicicletta per un uso quotidiano , semplice e funzionale , equipaggiata con cestino anteriore e lucchetto.</p>	<p>Costo Rent:</p> <p>€ 15 gg € 10 ½ gg</p> <p>A richiesta possibilità montaggio di 1 seggiolino bimbo</p>	<p>Misure- Size</p> <p>Unica M</p>

Per i noleggi di più giorni contattateci per un'offerta dedicata su ogni modello. Tutte le bici a noleggio , escluse le City Bike , vengono fornite a richiesta di Casco , Kit di riparazione e lucchetto.

L'azienda declina ogni responsabilità da un uso improprio , danni o furti delle bici e/o attrezzature concesse a noleggio. Le stesse verranno fornite solo dietro la presentazione di un documento valido (che verrà restituito a fine noleggio) e cauzione per i modelli *Premium (deposito credit card) e la compilazione del modulo noleggio accettando il regolamento in ogni sua forma.

Al fine di ottenere un servizio migliore vi chiediamo di specificare al momento della prenotazione :

Tipo di pedali Flat o SPD (Shimano) per MTB – eBike – Road Bike

Posizione Freno anteriore Anteriore SX (bike) – Anteriore DX (moto)

Casco SI – Casco NO

I modelli illustrati potranno subire variazioni di colore a seconda di taglie modelli , aggiornamento rental park , variazioni di consegna da parte delle case costruttrici , mantenendo comunque le stesse caratteristiche di livello e montaggio.